










SL Gi 44 Pagolako ubidea

horario	1h 55'			1	severidad del medio natural
desnivel de subida	155 m			2	orientacion en el itinerario
desnivel de bajada	155 m			2	dificultad en el desplazamiento
distancia horizontal	6,2 Km			2	cantidad de esfuerzo necesario
tipo de recorrido	Circular				

Condiciones de Todo el año, tiempos estimados según criterio MIDE, sin paradas.

Calculado sobre datos de 2017.